




Ольга Волощенко  
Олександра Козак  
Ганна Остапенко





# Я досліджую світ



## 4 клас

Навчальний посібник  
(у 2-х частинах)

**Діагностична робота №4**



\_\_\_\_\_

\_\_\_\_\_

\_\_\_\_\_

\_\_\_\_\_

Київ • Світич • 2020



## Перевір себе

1. У школі, де навчається Єлизавета, вирішили влаштувати родинне спортивне свято. Обчисли вираз і довідайся, скільки учасників зареєструвалося для участі в ньому.

$$315 : 5 - 648 : 24 =$$

2. Перша естафета – “Гусінь”. Усі учасники команди мають взяти одне одного за пояс, утворивши “гусінь”. Рухаючись якнайшвидше, вони повинні пройти вперед, обійти кеглю, піднятися і повернутися назад бігом, але при цьому не розірвати “гусенички”. Уляна, Тарас і Юрко перемогли в естафеті. Познач дітей з правильною поставою. Обґрунтуй свою думку.



3. Потім суддя роздала учасникам тенісні ракетки і м'ячі. Завдання: відбивати м'яч ракеткою доти, поки він не впаде додолу. М'яч Мар'яна впав уже на третій секунд. Хлопчик розізлився, стиснув його з усієї сили і пожбурих у смітник. Як ти оцінюєш учинок Мар'яна? Яку пораду можеш йому дати?



4. Потім змагалися татусі – вони мали із заплющеними очима впізнати своїх дітей. Назви орган чуття, який допоміг їм виконати це завдання.
5. Далі на учасників чекала вправа “Кенгуру”. Її завдання просте. Команди шикуються перед стартовою лінією. Один учасник затискає м'яч між ногами і за сигналом стрибає до стійки і назад. Під час виконання цієї вправи Володя впав і забив стегнову кістку. Покажи її на своєму тілі.

6. Після завершення свята Степан і його рідні проаналізували здобутки й слабкі місця своєї команди. Результати обговорення хлопчик записав у таблицю:

Здобутки	Слабкі місця
Участь родини у святі	Невміння програвати
Перемога у двох естафетах	Не завжди вдається чути не тільки себе, а й інших
Позитивні емоції	

- ☀ Яких успіхів у навчанні ти досягнув/досягнула протягом цього місяця? Які труднощі в тебе виникали? Запиши.



.....

.....

.....

.....

7. Усіх учасників свята нагородили наборами для ліплення. Діти створили цікаві поробки. Зроби і ти свою.

